

Zahlen und Fakten zu den Polizeibeständen →

Erste Bestandesaufnahme zu den Sicherheitskräften in der Schweiz

Der Sicherheitsverbund Schweiz legt in einer Studie die Entwicklung bei den Beständen der öffentlichen und privaten Sicherheitskräfte dar. Die Studie zeigt, dass rund 70% des Sicherheitspersonals im öffentlichen und 30% im privaten Sektor tätig sind. Insgesamt hat die Zahl der Sicherheitskräfte (ohne Armee) von 2011 bis 2016 um 11,5% zugenommen, während das Wachstum der Wohnbevölkerung halb so hoch war (5,8%).

Text: Daniel Fink und Christophe Koller, ESEHA

Der SVS hatte dem Verein ESEHA ein Forschungsmandat erteilt. ESEHA ist auf die Sammlung und Auswertung von statistischen Daten für Behörden spezialisiert.

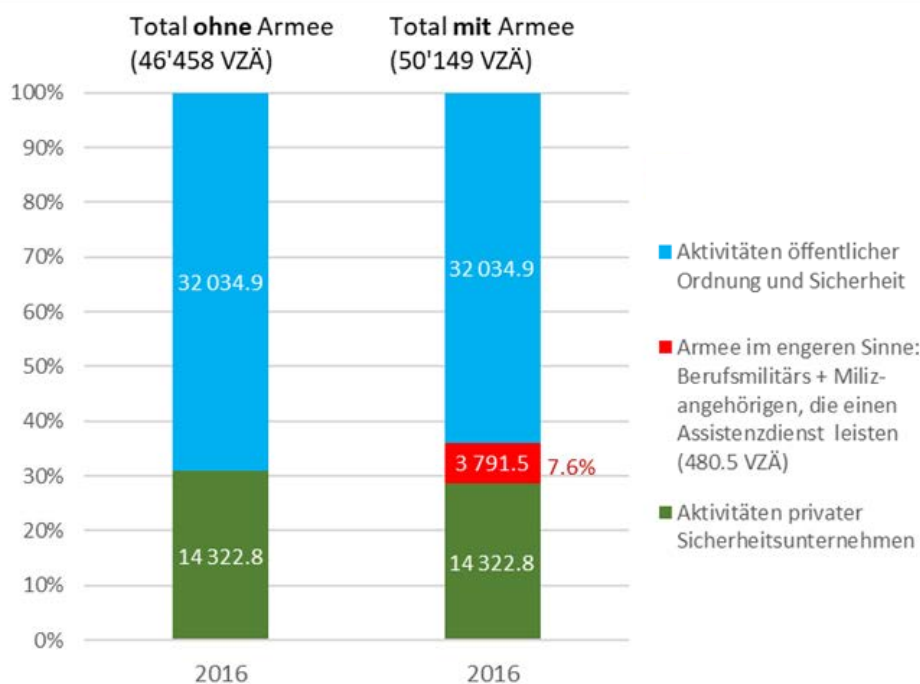
Zahlen zur Quantifizierung der Sicherheitskräfte in der Schweiz

Angesichts der Vielfalt und Heterogenität ist der Umfang der Sicherheitskräfte schwierig abzugrenzen. Wir haben uns auf die operativen Sicherheitskräfte im engeren Sinn (ohne Armee) beschränkt, die im Jahr 2016 insgesamt 46'458 Vollzeitäquivalente (VZÄ) um-

fassten, sowie im weiteren Sinn (mit Armee) mit 50'149 VZÄ (STATENT). Der öffentliche Sektor, mit den Kantons- und den Gemeinde-/Stadtpolizeien sowie der EZV (inkl. GWK) und fedpol, zählt 32'000 VZÄ, was 70% der Bestände entspricht. Die privaten Sicherheitsdienste umfassen mit 14'323 VZÄ die restlichen 30%. Der berücksichtigte Bestand der Armee beschränkt sich auf die Berufsmilitärs sowie die Milizangehörigen, die einen Assistenzdienst im Rahmen von subsidiären Sicherungseinsätzen leisten – insgesamt 3'792 VZÄ (7,6% des Totals im weiteren Sinn).

Weiterführende Arbeiten

Weitere Ergebnisse werden in einer kommenden Ausgabe des *police* vorgestellt. Wir danken dem VSPB für den Empfang am 6. Mai 2022 und zählen auf seine Unterstützung für die Fortsetzung der Arbeit zur Aktualisierung und Analyse der Daten. Die Entwicklung der Aufgaben nach Sektor, Arbeitbertyp und deren Einfluss auf die Bestände sollte ebenfalls untersucht werden. Die Studie ist auf Französisch und Deutsch mit einer Zusammenfassung auf Italienisch auf den Websites des National Security Network (RNS) und der ESEHA verfügbar. ←



Links

C. Koller, D. Fink: Bestände der Sicherheitskräfte in der Schweiz 2011–2018. Bestandesaufnahme und erste Tendenzen/Les forces de sécurité en Suisse 2011–2018. État des lieux et premières tendances, Berne: ESEHA 2020. CHStat: www.chstat.ch/de/publications/index.php; RNS: <https://www.svs.admin.ch/de/themen-/oeffentlichesicherheit.html>

Quelle: BFS-STATENT (vgl. Anhang 7.1 NOGA), VBS; eigene Berechnungen ESEHA–CHStat.

Faits et chiffres sur les effectifs de police →

Une étude pionnière pour faire l'état des lieux des forces de sécurité en Suisse

Le Réseau national de sécurité (RNS) présente dans une étude l'évolution des effectifs des forces de sécurité publiques et privées. Les résultats montrent que près de 70 % des actifs de la sécurité dépendent du secteur public et 30 % relèvent du secteur privé. L'ensemble des forces de sécurité (sans l'armée) a connu entre 2011 et 2016 une croissance de + 11,5 % alors que la population résidante a augmenté de moitié (5,8 %).

Texte: Daniel Fink et Christophe Koller, ESEHA

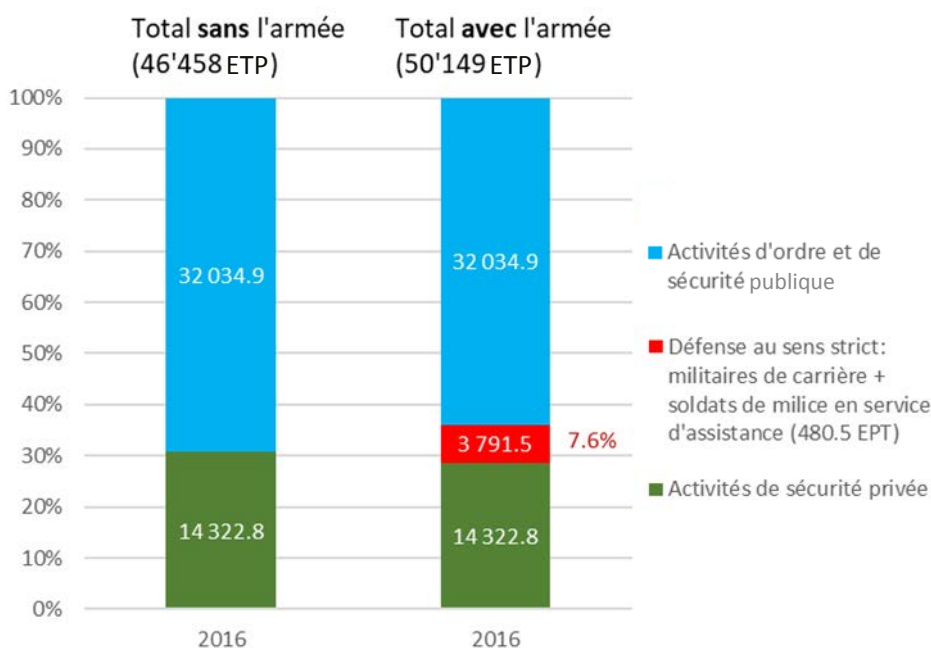
Des chiffres pour quantifier l'état des forces de sécurité en Suisse. Selon le type d'employeur, de par sa diversité et son hétérogénéité, les forces de sécurité restent difficiles à définir et à cerner. Le périmètre observé s'est dès lors limité aux forces de sécurité opérationnelle au sens strict, atteignant 46 458 ETP (équivalents temps plein) sur le plan national. Les ETP au sens large, incluant l'armée, sont 50 149. Le secteur public, avec les polices cantonales et communales, l'AFD (y compris le Cgfr) et fedpol occupe 32 000 ETP, soit 70% des effectifs. Les

services de sécurité privée, avec 14 323 ETP, couvrent le 30% restant. L'effectif de l'armée retenu se limite aux militaires de carrière, ainsi qu'aux soldats de milice effectuant un service d'assistance dans le cadre d'engagements subsidiaires de sûreté, soit 3 792 personnes en ETP (7,6% du total).

Suite des travaux

D'autres résultats seront présentés dans un prochain numéro de la revue *police*. Nous remercions la FSFP pour son accueil lors de la journée du 6 mai 2022 et comptons sur son

soutien pour la poursuite des travaux de mise à jour et d'analyse. L'évolution des tâches par secteur, type d'employeurs et son influence sur les effectifs doit encore être menée à bien. L'étude est disponible en français et en allemand, avec un résumé en italien. Elle se trouve sur les Portails du Réseau national de sécurité (RNS) de l'ESEHA. ←



Liens

C. Koller, D. Fink: Bestände der Sicherheitskräfte in der Schweiz 2011–2018. Bestandesaufnahme und erste Tendenzen/Les forces de sécurité en Suisse 2011–2018. État des lieux et premières tendances, Berne: ESEHA 2020. CHStat: www.chstat.ch/fr/publications/index.php; RNS: <https://www.svs.admin.ch/fr/themes/oeffentlichesicherheit.html>

Source: OFS-STATENT (cf. Annexe 7.1 NOGA), DDPS; calculs propres ESEHA-CHStat.

Fatti e cifre sugli effettivi della polizia →

Uno studio pioniero presenta lo stato degli effettivi delle forze di sicurezza in Svizzera

La Rete integrata Svizzera per la sicurezza (RIS) ha conferito mandato all'ESEHA, associazione specializzata nella raccolta e l'analisi di dati, con l'obiettivo di conoscere il perimetro, gli effettivi e l'evoluzione delle forze di sicurezza in Svizzera in ambito pubblico e privato. In breve, lo studio mostra che il 70% degli attivi del settore sul piano nazionale sono impiegati dall'ente pubblico, mentre il restante 30% del settore privato.

Testo: Daniel Fink e Christophe Koller, ESEHA

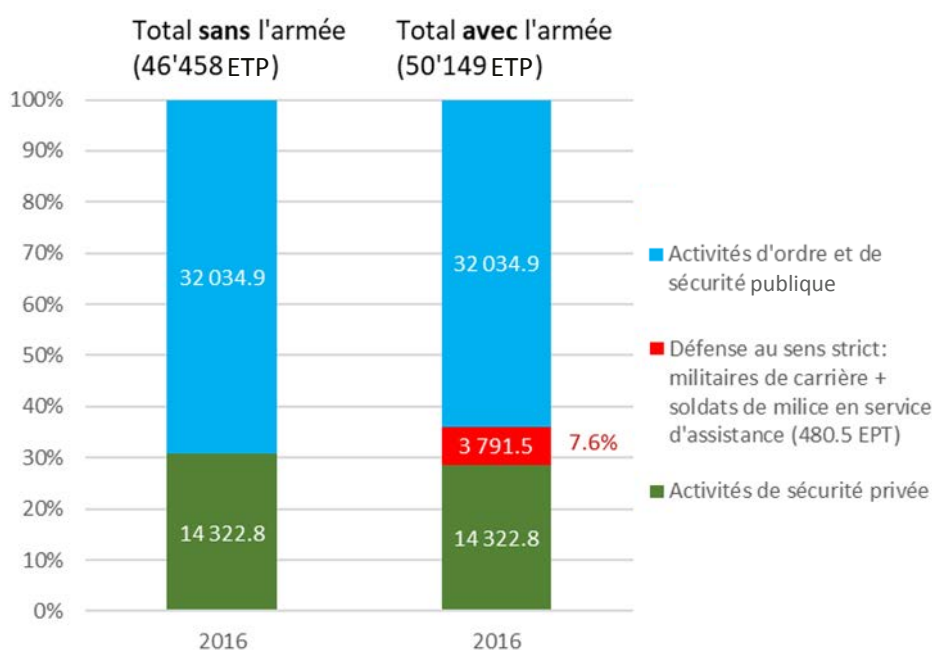
Quantificare gli effettivi delle forze di sicurezza. La diversità e l'eterogeneità delle forze di sicurezza rende difficile individuare e definire il perimetro del settore. Precisiamo che nello studio ci si è limitati alle forze di sicurezza operative in senso stretto (senza l'esercito); queste ultime nel 2016 contavano 46 458 unità equivalenti tempo pieno (ETP) ed a 50 149 ETP inclusive dell'esercito. Il settore pubblico, con le polizie cantonali e comunali, l'AFD (compreso Cgfr) e fedpol occupavano 32 000 EPT, corrispondenti al 70% degli effettivi totali. I servizi di

sicurezza privata, con 14 323 ETP, coprivano il 30% rimanente. Le 3 792 ETP (7,6% del totale), degli effettivi dell'esercito presi in considerazione si limitano ai militari di carriera ed ai soldati di milizia occupati in servizi di assistenza con compiti di sicurezza.

A seguire

Risultati più dettagliati saranno presentati nel prossimo numero della rivista FSFP. Ringraziamo dunque la Federazione per l'accoglienza riservata il 6 maggio scorso durante i lavori del comitato. Non possiamo che con-

tare sul suo sostegno per la continuazione della ricerca dedicati all'aggiornamento dei dati e dell'analisi. Si tratterebbe inoltre, in questa seconda parte dello studio, di dedicare la necessaria attenzione all'evoluzione dei compiti delle forze di sicurezza per settore e secondo il tipo di datore di lavoro. Lo studio è disponibile in francese e tedesco, con un riassunto in italiano sul portale del RIS e dell'ESEHA. ←



Fonti

C. Koller, D. Fink: Le scorte delle forze di sicurezza in Svizzera nel 2011-2018. Inventario e prime tendenze. Berna: ESEHA 2020. CHStat: www.chstat.ch/fr/publications/index.php; RNS: <https://www.svs.admin.ch/it/temi/oeffentliche-sicherheit.html>

Fonte: OFS-Statent (cf. appendice 7.1 NOGA), DDPS, calcoli propri ESEHA-CHStat